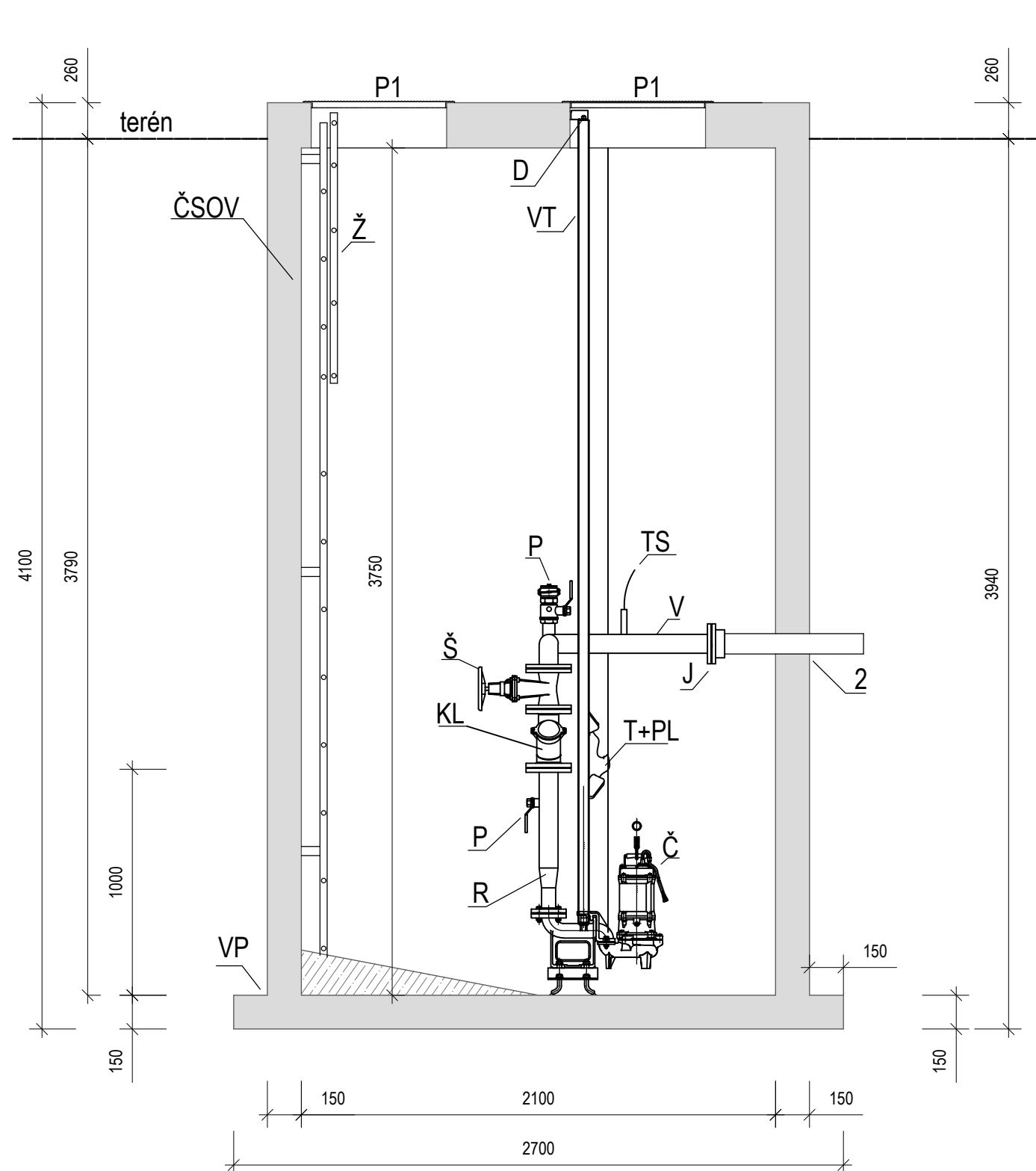
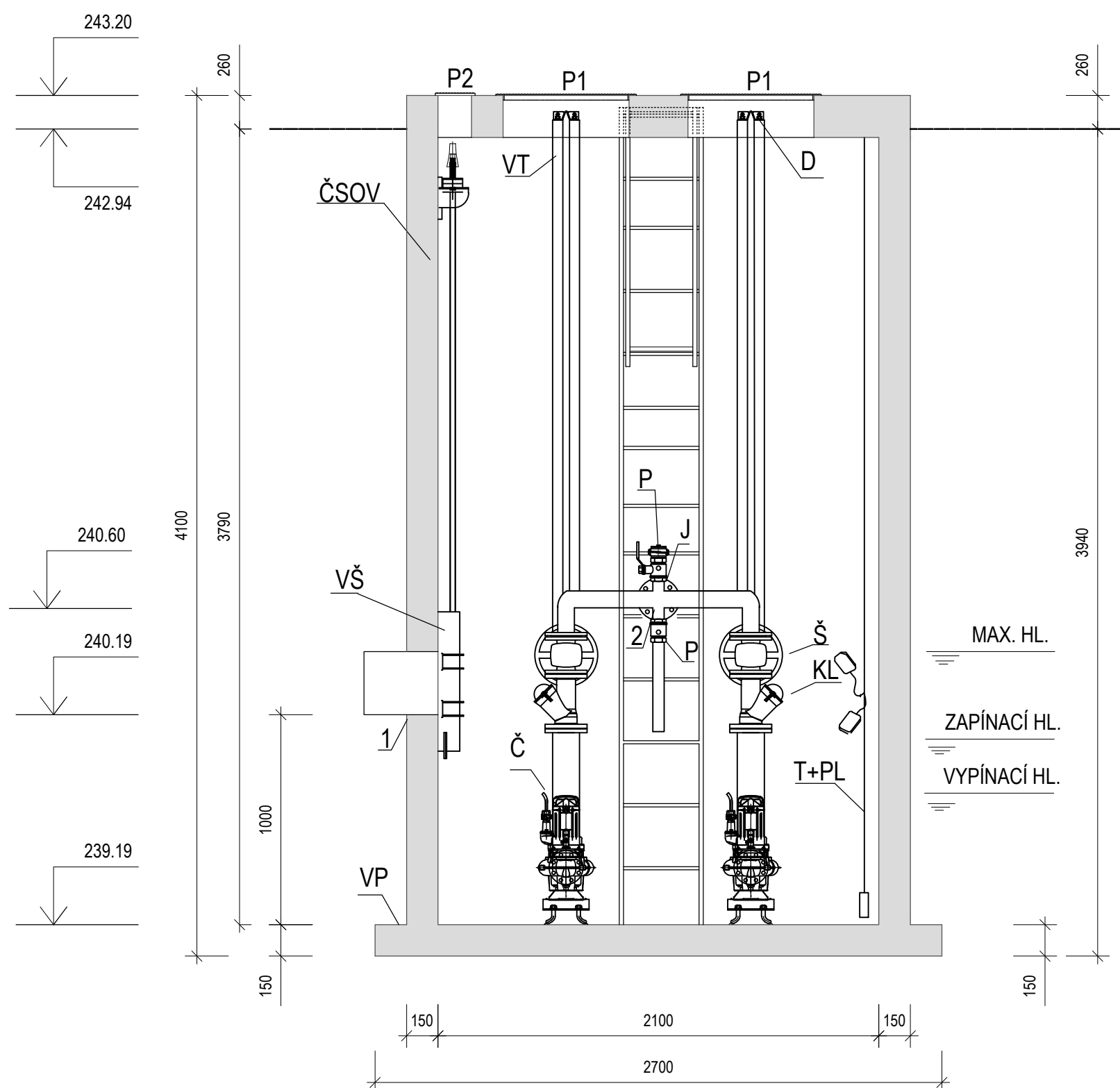


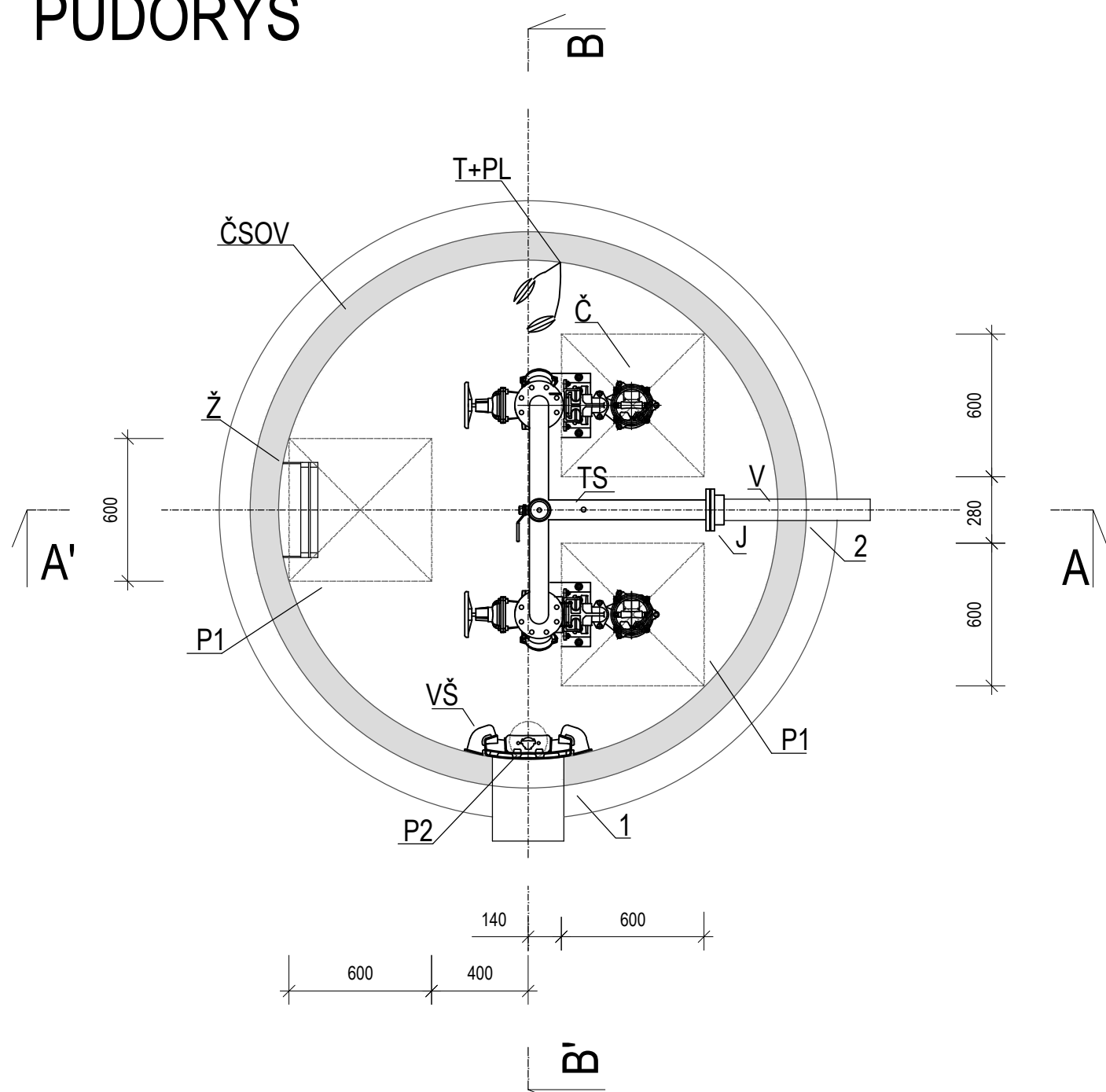
ŘEZ A - A'



ŘEZ B - B'



PŮDORYS




## Legenda technologie

P1	Poklop A15 600x600 uzamykatelný, nerez., s protiskluzem
P2	Poklop šoupě, nerez., s protiskluzem
ČSOV	Čerpací stanice
Ž	Nerez žebřík s protiskluzem a výsuvným madlem
KL	Kulová zpětná klapka DN 50
Š	Šoupátko DN 50 pro odpadní vodu
J	Jištěná spojka hrdlo/příruba D90/DN 80
D	Držák vodicích tyčí
VT	Vodící tyče
Č	2x Čerpadlo
PK	Patkové koleno DN50
T+PL	Tenzometr + plováková sestava
P	Proplach, kulový kohout DN 50 + hadicový nástavec C
V	Výtlač PE D90
R	Redukce DN80/50
VŠ	Vřetenové šoupě na nátok
VP	Vztlaková pojistka
TS	Tlaková sonda na potrubí

### Legenda propojovacích potrubí

1	Nátok odp. vod. PVC-U DN 250 - gravitační potrubí - vložka
2	Výtlačk ze PE100RC SDR11 Ø 90

ZHOTOVITEL	VYPRACOVAL	ZODPPROJEKTANT
PLP Projektstav s.r.o. Rosice 336, Rosice 538 34 info@plp-projektstav.cz	Ing. Luboš Laksar, DiS. tel: 775 131 435	Ing. Jan Falta 

INVESTOR	Obec Rohovládova Bělá, č. p. 32, 53343 Rohovládova Bělá
PROFESE	inženýrský objekt

## Rohovládková Bělá - KANALIZACE - JIH

### PS 01.1 - STROJNĚ-TECHNOLOGICKÁ ČÁST ČSOV

## STROJNĚ-TECHNOLOGICKÁ ČÁST ČSOV

 **PLP**  
Projektstav s.r.o.

FORMÁT	4xA4
DATUM	07/2025
STUPEŇ	DPS
Č. ZAKÁZKY	
MĚŘÍTKO <b>1:25</b>	Č. VÝKRESU <b>D.2.1.1</b>